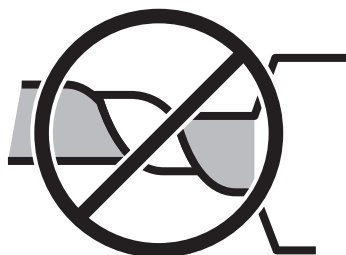
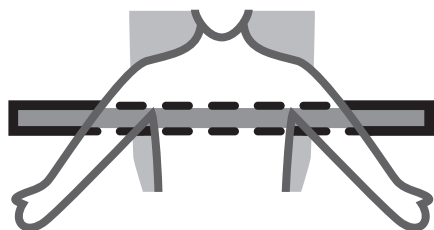
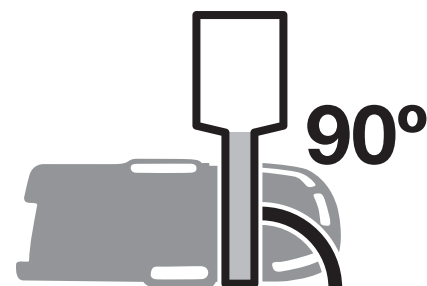


# Voor volwassenen (≥18 jaar) met een niet-traumatische hartstilstand

Maximumgewicht van patiënt: 136 kg



Draai de  
borstbanden niet

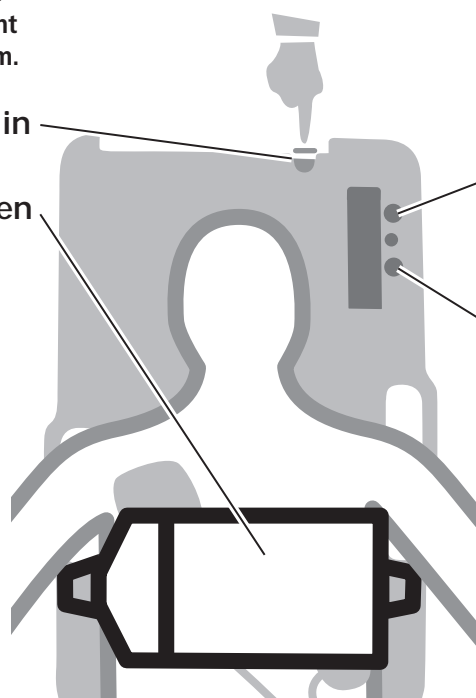


Houd de borstbanden op 90 graden van het platform zonder dat deze worden geblokkeerd.

- Verwijder ALLE kleding van het bovenlichaam (zowel voor- als achterkant) om ervoor te zorgen dat de huid in contact is met het platform.
- Plaats de oksels van de patiënt op de gele lijn op het platform.

1. Schakel AutoPulse in

2. Sluit de borstbanden



3. Druk op DOORGAAN (groene knop)

4. Druk op START (groene knop) om te starten met het toedienen van compressies

Druk op STOP (oranje knop) om de bediening te pauzeren of te stoppen

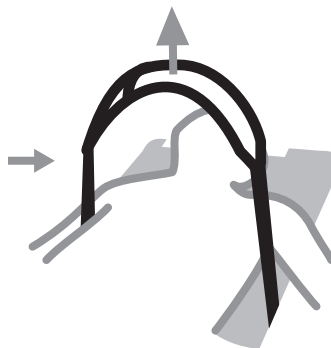
Volg alle lokaal geldende protocollen en procedures.

Raadpleeg gebruikershandleidingen en volg bijscholing.

## Problemen oplossen

Voor storings-/gebruikersadvies

- Til beide borstbanden op en rek deze volledig uit.
- Controleer zowel de laterale als de verticale positie van de patiënt.
- Controleer of de borstbanden niet gedraaid zijn, zich op 90 graden van het platform bevinden en niet worden geblokkeerd.
- Druk op HERSTART (groene knop) en volg de instructies op het scherm om te starten met het toedienen van compressies.



Als u het probleem niet onmiddellijk kunt verhelpen, maakt u de borstbanden los en stapt u over op handmatige reanimatie.

